
Décembre 2023

Bilan et évolution de l'alternance dans l'interindustrie

Portrait régional
Provence-Alpes-Côte
d'Azur et Corse



Dans le cadre de ses missions, OPCO 2i finance l'apprentissage et la professionnalisation dans les entreprises de son périmètre. À ce titre, il collecte et stocke une multitude de données sur ce sujet, aujourd'hui essentiellement exploitées dans une approche administrative et financière, nécessaire au pilotage de son activité. Dans ce contexte, l'Observatoire Compétences Industries a été mobilisé afin de réaliser une étude visant à analyser et valoriser ces données dans l'optique d'aider les partenaires sociaux à piloter la politique alternance au niveau de leurs branches respectives et de l'interindustrie.

Cette étude analyse les **pratiques de l'alternance** sur la base d'indicateurs communs **à l'échelle de l'interindustrie et de chacune des 32 branches professionnelles du périmètre d'OPCO 2i**. Un rapport complet et une synthèse sont consultables sur le site Web de l'Observatoire Compétences Industries.

En complément des documents nationaux, ce portrait permet de détailler les **principaux indicateurs de l'étude à l'échelle de la région Provence-Alpes-Côte d'Azur et Corse** et de mettre en évidence les éventuelles spécificités régionales.



5 092

Nouveaux alternants dans des établissements de la région

+7% par rapport à 2021



2 449

Établissements ayant recours à l'alternance dans la région

+7% par rapport à 2021



493

Organismes de formation dans lesquels sont formés l'ensemble des alternants de la région dont

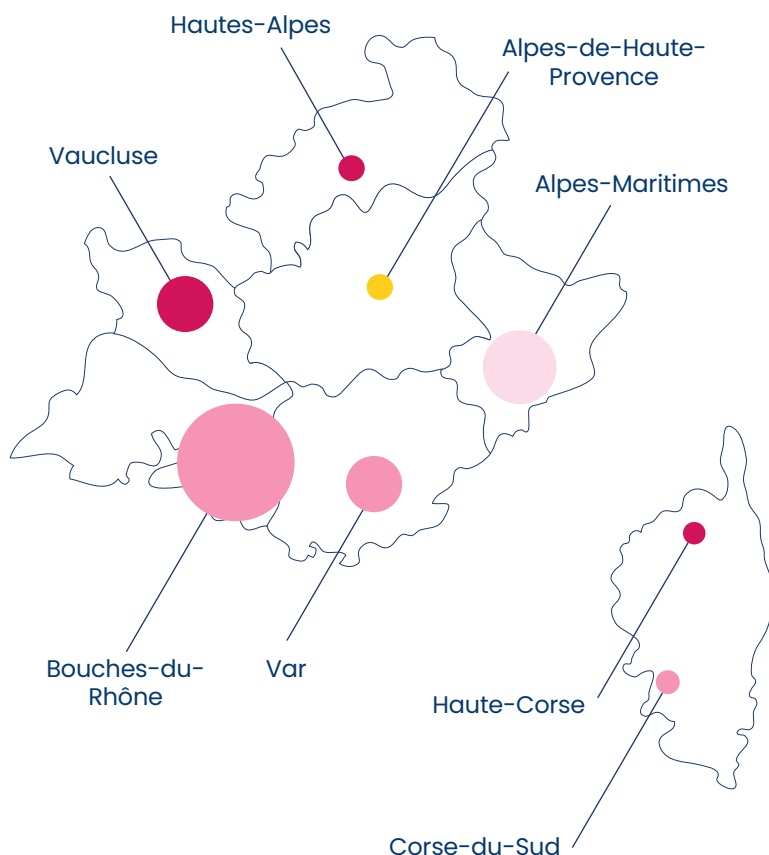
165 en PACA* et Corse

+5% par rapport à 2021


*Provence-Alpes-Côte d'Azur

Les nouveaux alternants sur le territoire

>> Évolution du nombre de nouveaux alternants entre 2021 et 2022



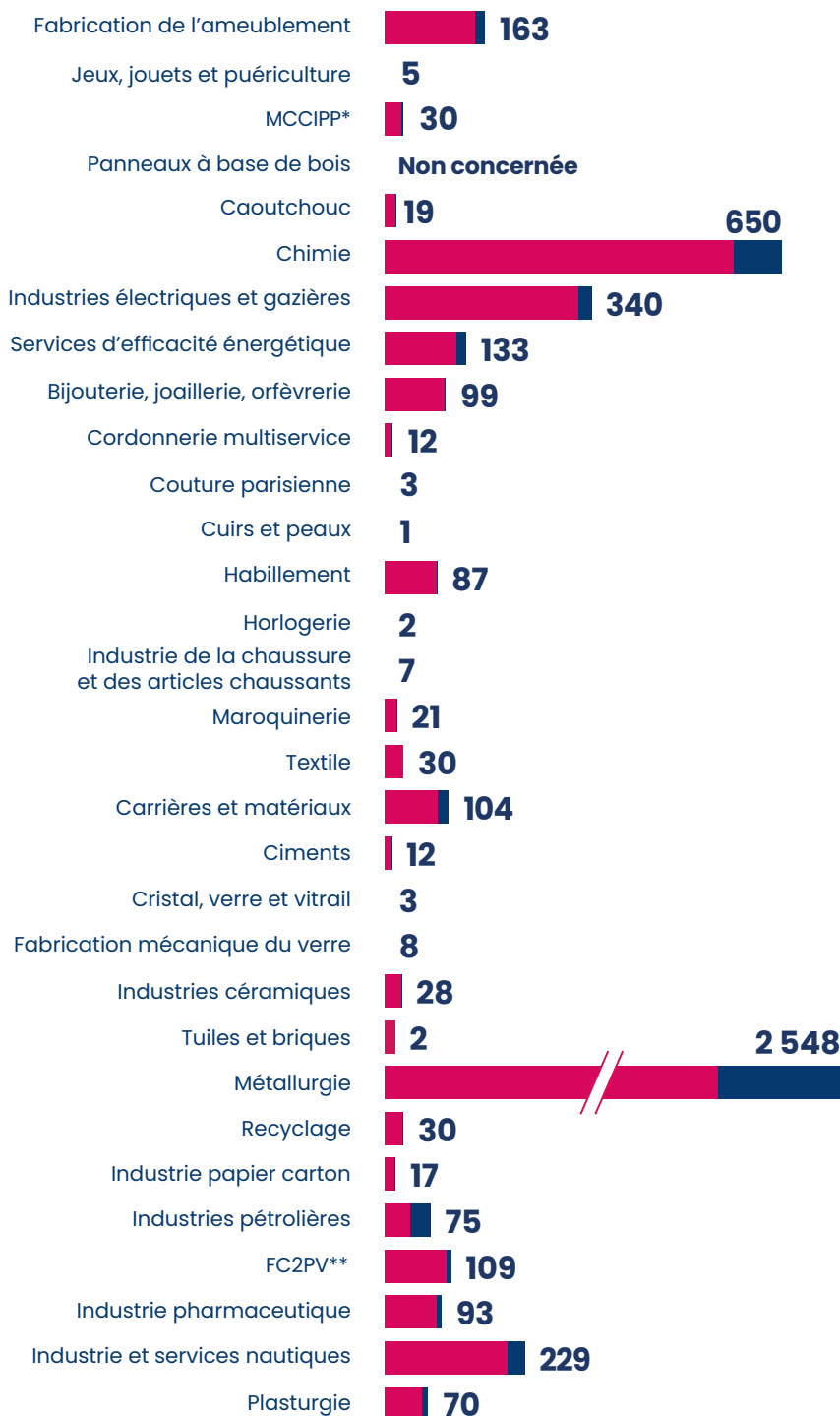
- Moins de -5%
- Entre -5% et 0%
- Entre 0% et +6%
- Entre +6% et +10%
- Plus de +10%

 Nombre de nouveaux alternants dans le département

Sources : OPCO 2i, traitement KYU

Les nouveaux alternants dans les branches professionnelles de l'interindustrie

>> Nombre de nouveaux alternants dans la région par branche professionnelle en 2022



4 453

Nouveaux apprentis en PACA et Corse en 2022

(6% des nouveaux apprentis en France)

639

Nouveaux alternants en contrat de professionnalisation en PACA et Corse en 2022

(5% des nouveaux salariés en contrat de professionnalisation en France)

- La part de nouveaux alternants dans la région des branches Chimie, Industrie et services nautiques, Fabrication de l'ameublement, Carrières et matériaux et Bijouterie, joaillerie, orfèvrerie est supérieure à la moyenne nationale interindustrielle.
- La présence d'un GEIQ*** sur les métiers de la mer et l'organisation prochaine d'épreuves des JOP 2024 contribuent au dynamisme de la branche Industrie et services nautiques.
- La branche Services d'efficacité énergétique a connu une forte hausse de ses effectifs (+45%), qui peut s'expliquer par le développement d'installations de production d'énergie verte dans la région et l'ouverture d'une école de la filière solaire. La branche Industries pétrolières a également connu une forte hausse.

● Contrat d'apprentissage

● Contrat de professionnalisation

435 Nombre de nouveaux alternants tout dispositif confondu

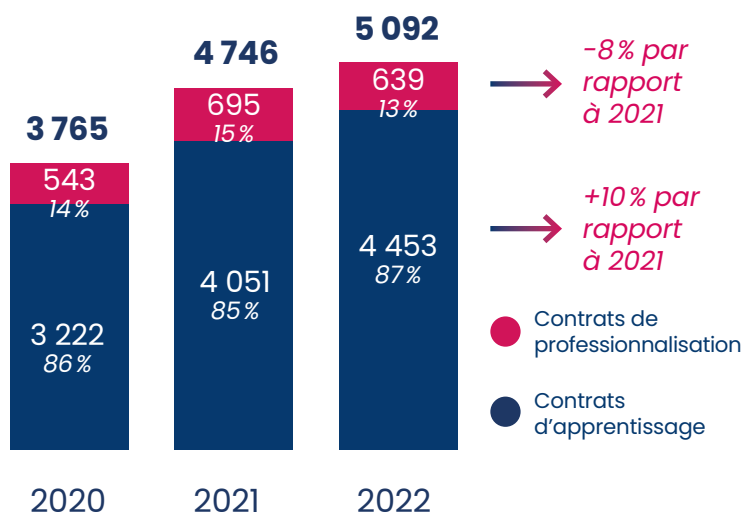
*MCCIPP : Menuiseries, charpentes et construction industrialisées et portes planes

**FC2PV : Fabrication et commerce des produits à usage pharmaceutique, parapharmaceutique et vétérinaire

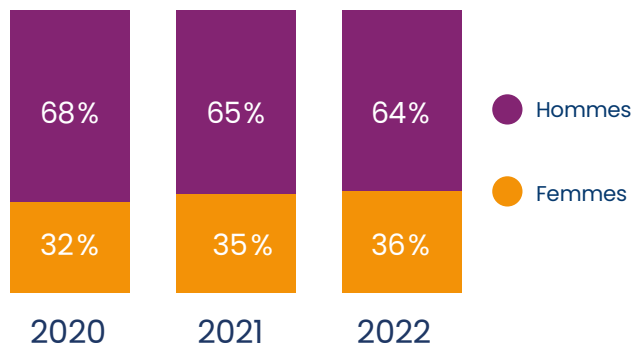
***GEIQ : Groupements d'employeurs pour l'insertion et la qualification

Les alternants dans l'interindustrie

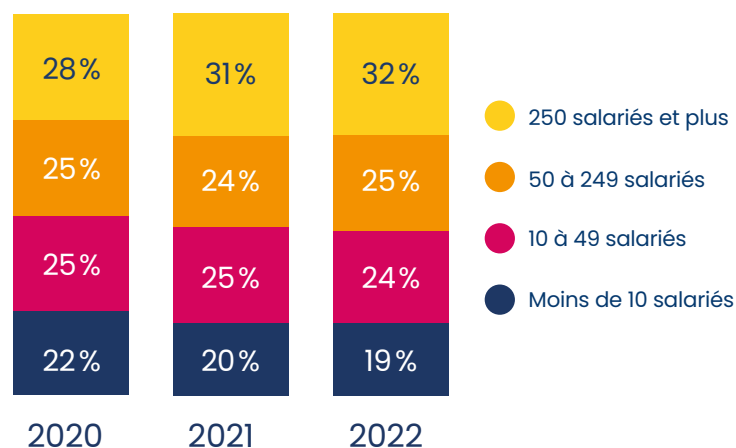
>> Évolution du nombre de nouveaux alternants par dispositif



>> Évolution de la répartition des nouveaux alternants par genre



>> Évolution de la répartition des nouveaux alternants selon la taille de leur établissement



5,5%

Des salariés en PACA et Corse sont en alternance en 2022
(4,9% en France)

22 ans

L'âge moyen des nouveaux alternants en PACA et Corse en 2022
(23 en France)

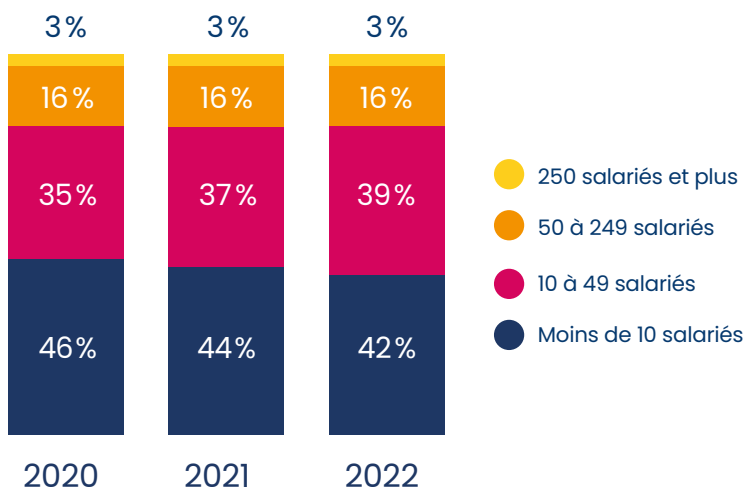
- La région a connu une dynamique de l'alternance très proche de celle au niveau national interindustriel, avec une forte hausse du nombre de nouveaux alternants entre 2020 et 2021 et une hausse plus mesurée l'année suivante.
- Si la part des femmes parmi les alternants en PACA et Corse est légèrement inférieure à la moyenne nationale interindustrielle, elle est cependant en augmentation. C'est notamment le cas dans la branche Chimie, déjà fortement féminisée, ainsi que dans les branches Fabrication de l'ameublement et Services d'efficacité énergétique, où la part de femmes reste inférieure à la moyenne.
- Les nouveaux alternants de PACA et Corse travaillent presque deux fois plus souvent dans des entreprises de moins de 10 salariés que la moyenne, en lien avec le tissu régional. Cette surreprésentation se retrouve à la fois dans les branches composées de petits établissements (Fabrication de l'ameublement, Bijouterie, joaillerie, orfèvrerie, Industrie et services nautiques) mais également dans d'autres où l'alternance est plus fréquemment mobilisée dans des établissements de plus grande taille (Métallurgie, FC2PV*, Plasturgie).
- La branche Industrie et services nautiques est la plus jeune de la région, avec une moyenne d'âge de 20 ans (vs 22 ans en moyenne).

*FC2PV : Fabrication et commerce des produits à usage pharmaceutique, parapharmaceutique et vétérinaire

Sources : OPCO 2i, traitement KYU

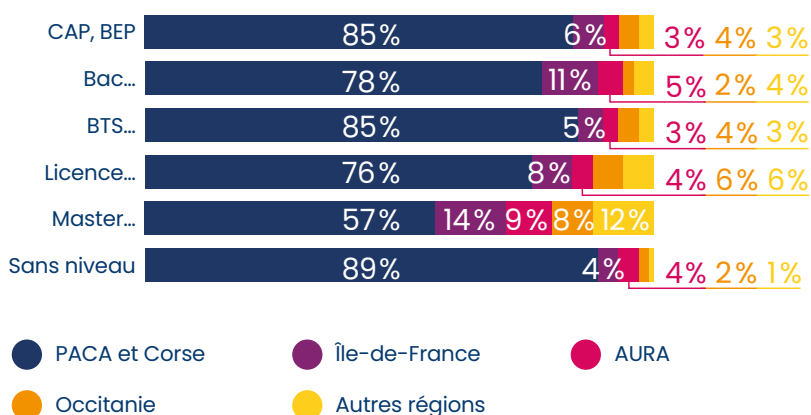
Les établissements ayant recours à l'alternance

>> Évolution de la répartition des établissements ayant recours à l'alternance selon leur taille



Les organismes de formation mobilisés

>> Répartition des nouveaux alternants par région et par niveau



- La part des entreprises ayant recours à l'alternance est légèrement inférieure à la moyenne nationale interindustrielle.
- Le nombre moyen d'alternants par établissement est également inférieur à la moyenne nationale interindustrielle, ce qui s'explique notamment par la forte part des établissements de moins de 10 salariés en région PACA et Corse.
- Dans certaines branches, les alternants travaillant en PACA et Corse se forment souvent en dehors de la région. C'est

notamment le cas des branches Industries pétrolières, Industrie pharmaceutique, FC2PV*, Bijouterie, joaillerie, orfèvrerie, Chimie (avec des flux vers l'Île-de-France), ainsi que Services d'efficacité énergétique (Hauts-de-France, Île-de-France, Occitanie).

*FC2PV : Fabrication et commerce des produits à usage pharmaceutique, parapharmaceutique et vétérinaire

Sources : OPCO 2i, traitement KYU

2 449

Établissements ayant recours à l'alternance dans la région en 2022

28%

Des établissements ont recours à l'alternance (31% en France)

2,7

nouveaux alternants en moyenne dans les établissements ayant mobilisé l'alternance en 2022

(3,5 en France)

493

Organismes de formation dans lesquels sont formés l'ensemble des alternants de la région **dont 165 en PACA et Corse** soit 33% des organismes mobilisés

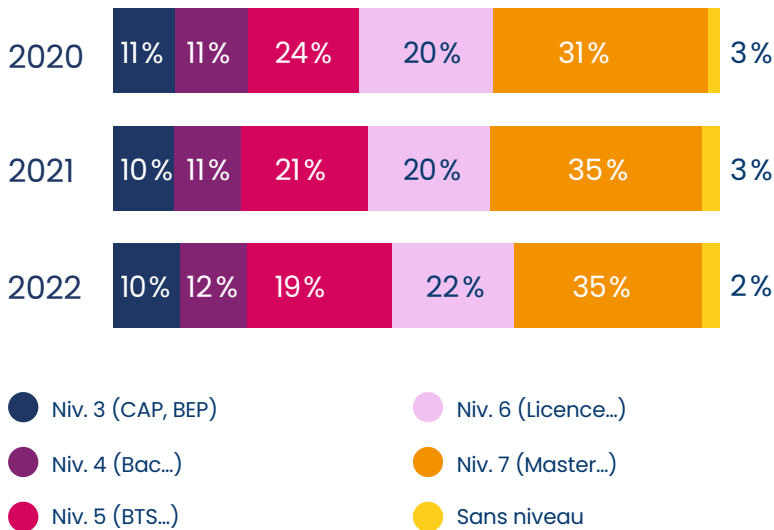
72%

Des nouveaux alternants des établissements de PACA et Corse sont formés dans la région

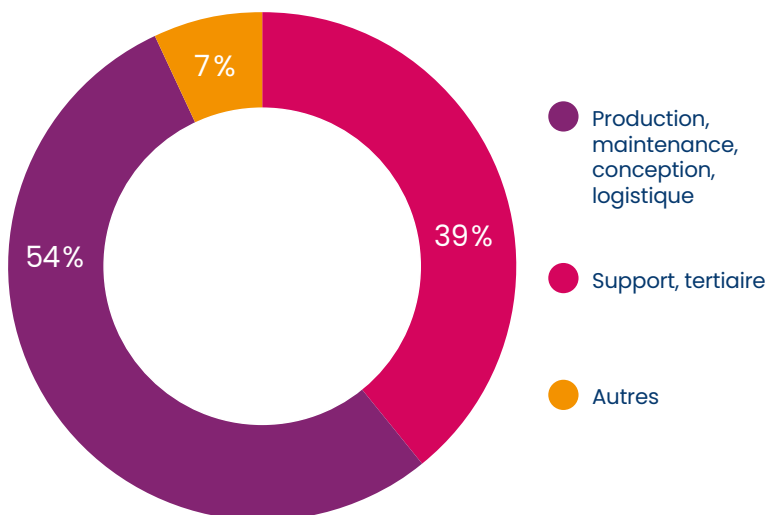
(l'Île-de-France, l'Auvergne-Rhône-Alpes et l'Occitanie sont les trois autres régions où se forment le plus de nouveaux alternants de la région)

Les certifications visées

>> Évolution de la répartition des certifications visées par les nouveaux alternants selon leur niveau



>> Répartition des certifications visées par les nouveaux alternants selon la fonction visée



54%

Des certifications visées par les nouveaux alternants sont identifiées par leur branche comme au cœur de leur activité en 2022

(52% en France)

- La répartition des nouveaux alternants de PACA et Corse par niveau visé est similaire à la moyenne nationale inter-industrielle, de même que leur dynamique d'évolution, avec cependant une part moindre de formations sans niveau.
- Les branches Fabrication de l'ameublement et Plasturgie forment plus souvent sur des certifications de niveau 3 qu'au niveau national.
- Les nouveaux alternants des branches Habillement et Bijouterie, joaillerie, orfèvrerie visent davantage des certifications de niveau 6 qu'au niveau national.
- Si la répartition des nouveaux alternants de l'interindustrie en PACA et Corse par fonction visée est proche de la moyenne nationale, certaines branches forment davantage sur des fonctions « support, tertiaire » (Bijouterie, joaillerie, orfèvrerie, Habillement) ou a contrario sur les fonctions « Production, maintenance, conception, logistique » (Chimie, Industries électriques et gazières, Industries pétrolières).
- La part des nouveaux alternants visant des certifications « cœur d'activité » pour leur branche est légèrement supérieure à la moyenne.

Sources : OPCO 2i, traitement KYU

Étude réalisée avec 