



# Caoutchouc

## Bilan et évolution de l'alternance dans les entreprises de la branche professionnelle



### Chiffres clés au 31/12/2022



**1 953**

alternants dont **1 379** nouveaux alternants



**212**

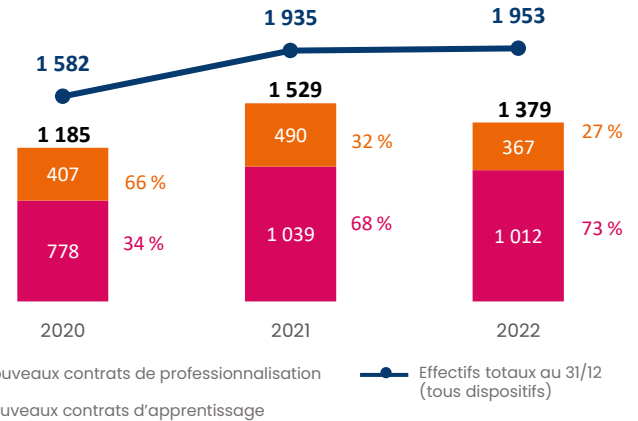
établissements ayant eu recours à l'alternance (soit **28 %** des établissements, vs 30 % ensemble interindustrie)



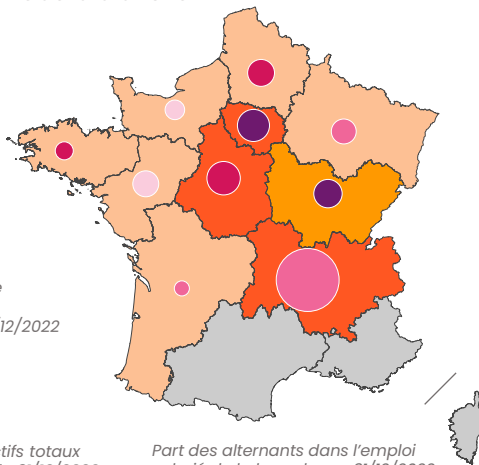
**373**

OF/CFA mobilisés par les alternants

### Évolution du nombre de nouveaux alternants par dispositif et des effectifs totaux d'alternants au 31/12 de la branche



### Répartition et évolution par région des effectifs totaux d'alternants et de la part des contrats d'alternance dans l'emploi salarié de la branche



Évolution des effectifs totaux d'alternants entre le 31/12/2020 et le 31/12/2022

- Entre -15 % et +12 %
- Entre +12 % et +19 %
- Entre +19 % et +51 %
- Supérieure à +51 %

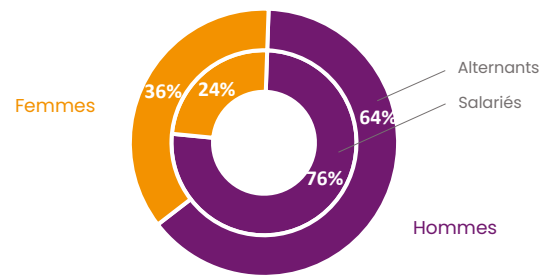
Part des alternants dans l'emploi salarié de la branche au 31/12/2022

- Inférieure de 0,5 point ou plus à la moyenne nationale
- Similaire à la moyenne nationale
- Supérieure de 0,5 point ou plus à la moyenne nationale
- Données non significatives

Niveau national : **+24 %**

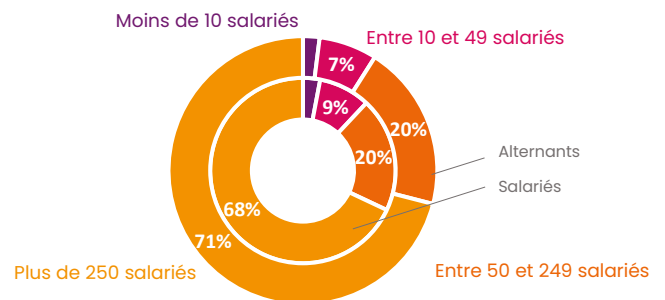
Niveau national : **4,3 %**

### Répartition des nouveaux alternants en 2022 et des salariés de la branche par sexe



Âge moyen des nouveaux alternants : **23ans** (égal à la moyenne interindustrielle)

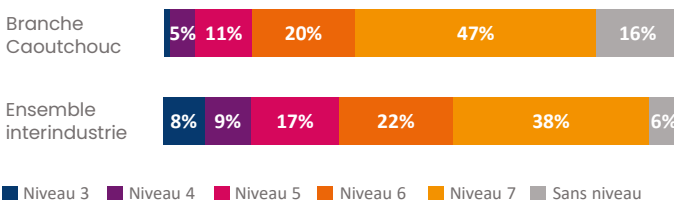
### Répartition des nouveaux alternants en 2022 et des salariés de la branche selon la taille de leur établissement



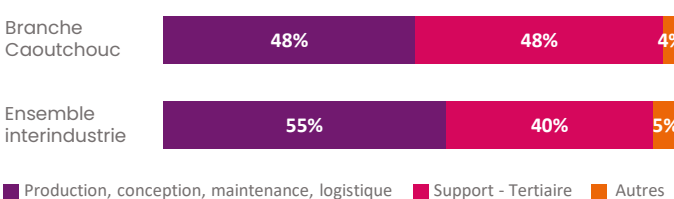
### Top 3 des certifications visées par les nouveaux alternants de la branche en 2022

- Diplôme Programme Grande Ecole (RNCP36567)
- BTS Maintenance des systèmes (RNCP36968)
- Titre d'ingénieur diplômé de l'Institut supérieur d'informatique, de modélisation et de leurs applications de l'Université Clermont Auvergne (RNCP20703)

### Répartition des nouveaux alternants en 2022 selon le niveau visé par la certification



### Répartition des nouveaux alternants en 2022 selon la catégorie d'activité visée par la certification



**15 %** des nouveaux alternants visent une certification identifiée comme **cœur d'activité** par la branche en 2022 (vs 52 % moyenne interindustrielle)