



Cuirs et peaux

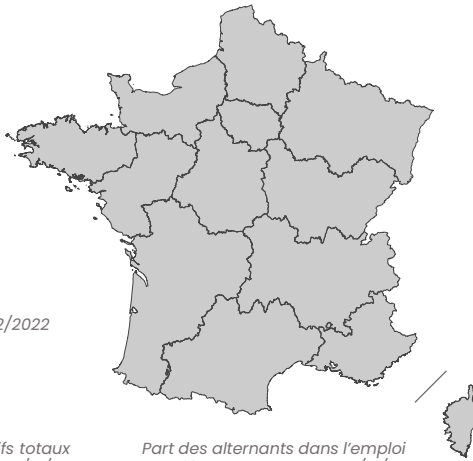
Bilan et évolution de l'alternance dans les entreprises de la branche professionnelle



Chiffres clés au 31/12/2022

- 68** alternants dont **60** nouveaux alternants
- 29** établissements ayant eu recours à l'alternance (soit **21 %** des établissements, vs 30 % ensemble interindustrie)
- 37** OF/CFA mobilisés par les alternants

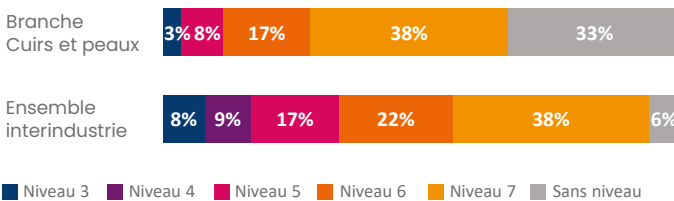
Répartition et évolution par région des effectifs totaux d'alternants et de la part des contrats d'alternance dans l'emploi salarié de la branche



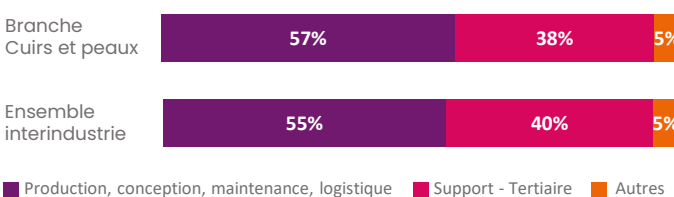
Niveau national : **+ 89 %**

Niveau national : **3,3 %**

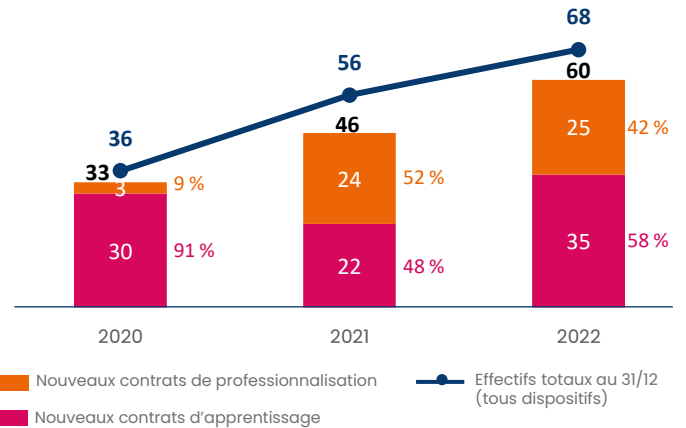
Répartition des nouveaux alternants en 2022 selon le niveau visé par la certification



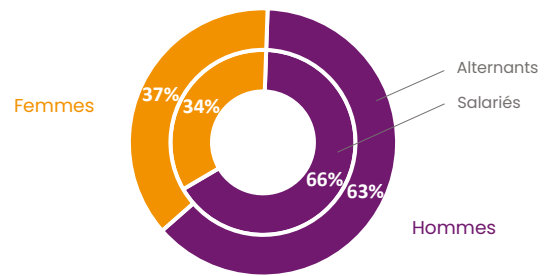
Répartition des nouveaux alternants en 2022 selon la catégorie d'activité visée par la certification



Évolution du nombre de nouveaux alternants par dispositif et des effectifs totaux d'alternants au 31/12 de la branche

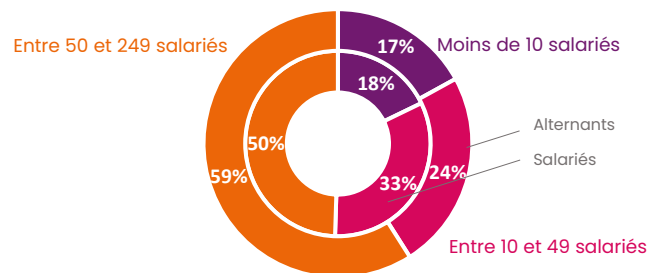


Répartition des nouveaux alternants en 2022 et des salariés de la branche par sexe



Âge moyen des nouveaux alternants : **29 ans** (supérieur à la moyenne interindustrielle : 23 ans)

Répartition des nouveaux alternants en 2022 et des salariés de la branche selon la taille de leur établissement



Certifications visées par les nouveaux alternants de la branche en 2022

- 1 Titre ingénieur de l'Institut textile et chimique de Lyon (ITECH) (RNCP36971)
- 2 Expert du développement et de l'industrialisation de produits de mode et d'habillement (RNCP35416)



7 % des nouveaux alternants visent une certification identifiée comme **cœur d'activité par la branche** en 2022 (vs 52 % moyenne interindustrielle)