



Industrie papier carton

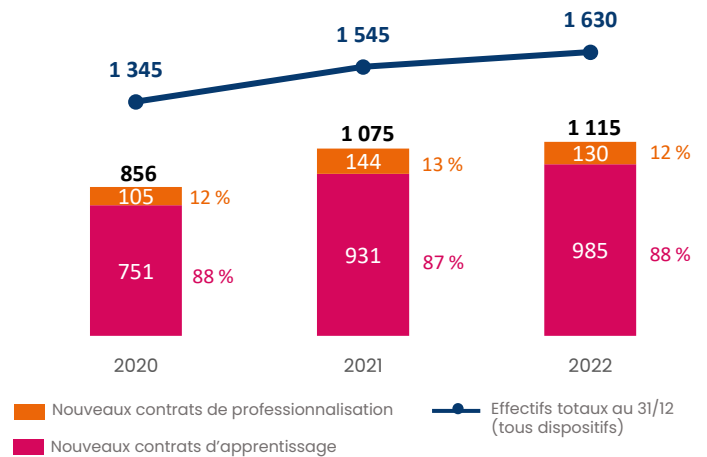
Bilan et évolution de l'alternance dans les entreprises de la branche professionnelle



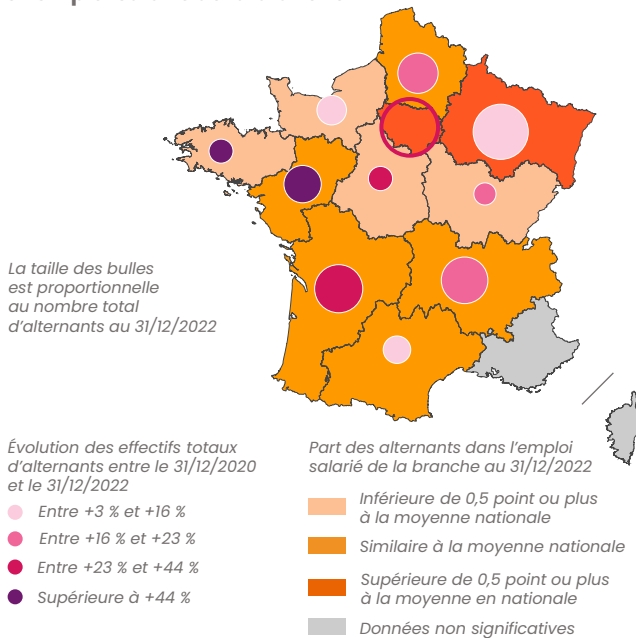
Chiffres clés au 31/12/2022



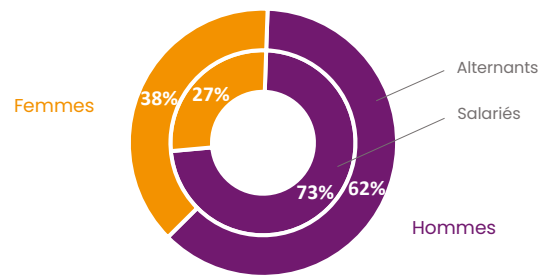
Évolution du nombre de nouveaux alternants par dispositif et des effectifs totaux d'alternants au 31/12 de la branche



Répartition et évolution par région des effectifs totaux d'alternants et de la part des contrats d'alternance dans l'emploi salarié de la branche

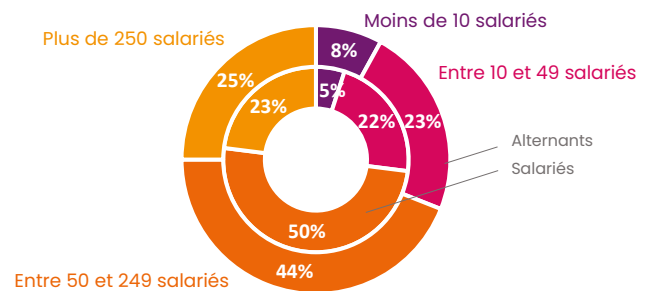


Répartition des nouveaux alternants en 2022 et des salariés de la branche par sexe

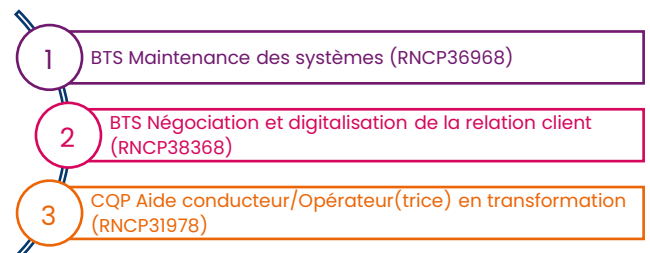


Âge moyen des nouveaux alternants : **22 ans**
(Inférieur à la moyenne interindustrielle : 23 ans)

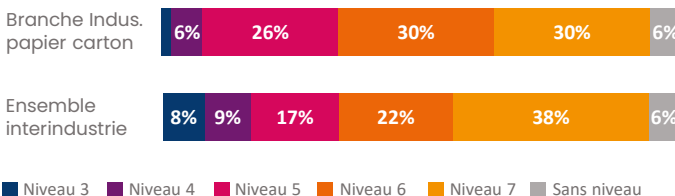
Répartition des nouveaux alternants en 2022 et des salariés de la branche selon la taille de leur établissement



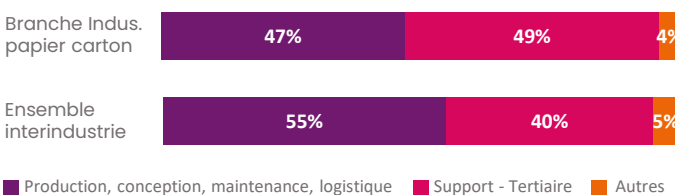
Top 3 des certifications visées par les nouveaux alternants de la branche en 2022



Répartition des nouveaux alternants en 2022 selon le niveau visé par la certification



Répartition des nouveaux alternants en 2022 selon la catégorie d'activité visée par la certification



22 % des nouveaux alternants visent une certification identifiée comme **cœur d'activité par la branche** en 2022 (vs 52 % moyenne interindustrielle)