

Occitanie

ACTIVITÉ EMPLOI FORMATION

dans l'Industrie des Matériaux
de Construction

ÉDITION N°5 | NOVEMBRE 2024



Sommaire



p.03 Chiffres clés de l'Industrie
des Matériaux de
Construction en région

Dynamique de l'emploi dans
l'Industrie des Matériaux de
Construction en région

p.04

p.09 Typologie des salariés
employés dans l'Industrie des
Matériaux de Construction en
région

Dispositifs de formation
en région **p.12**

Chiffres clés

de l'Industrie des Matériaux de Construction en région

Répartition de la production selon le type de matériaux

.....



1092 M€
CHIFFRE D'AFFAIRES


- ➔ **46,97%** BPE
- ➔ **39,47%** Granulats
- ➔ **13,56%** Pierre de construction

Type de matériaux

.....

32,3 Mt

PRODUCTION
Granulats



11%

Poids en France

4,2 M m3

PRODUCTION
BPE



11%

Poids en France

2,2 Mt

PRODUCTION
Ciment



12%

Poids en France

Sources : CERC, UNICEM - Chiffre d'affaires, entreprises, sites : données 2021, production granulats et BPE : données 2023

La répartition ne tient pas compte cette année des branches autres que BPE et granulats

Dynamique de l'emploi

dans l'Industrie des Matériaux de Construction en région

L'effectif salarié (y compris les intérimaires) est en baisse sur un an (-3,6 %). Globalement, sur la période 2007-2023, les effectifs salariés ont diminué, marquant une stagnation depuis 2015.

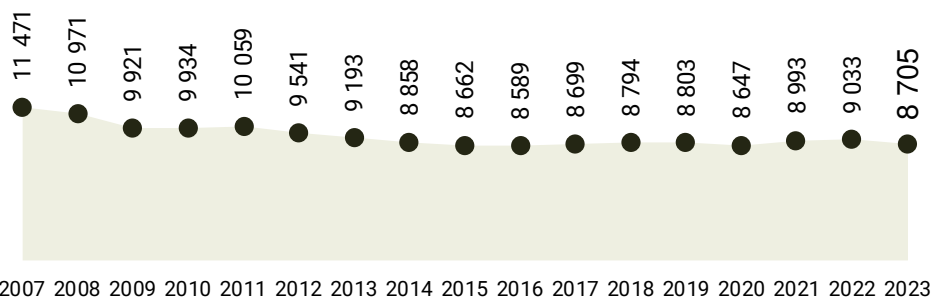
+ de 8 700
EMPLOIS
(salariés + intérimaires)

↓

-3,6% Entre 2023 & 2022

-24,1% Entre 2023 & 2007

Salariés et intérimaires de l'Industrie des Matériaux



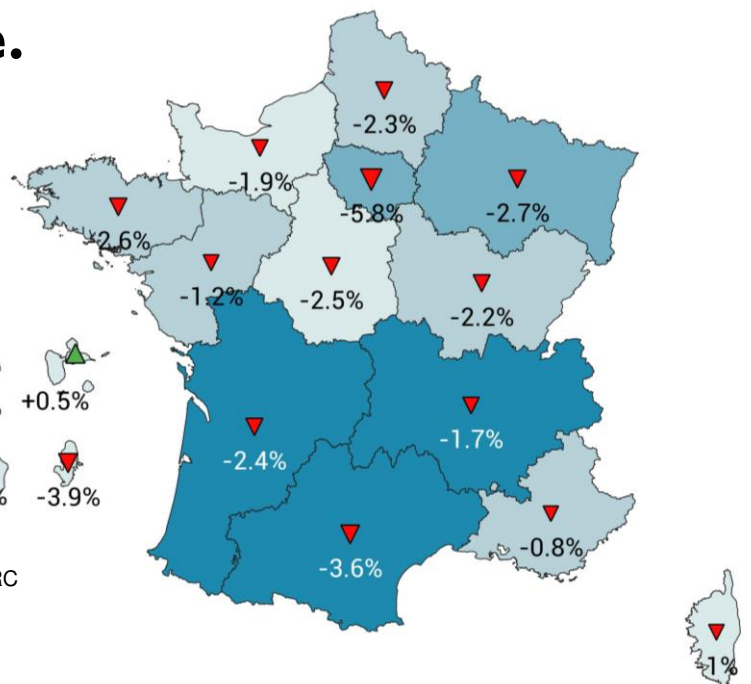
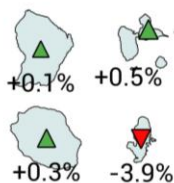
Unité : nombre de postes salariés et ETP
Sources : ACOSS-URSSAF - DARES | Traitement : Réseau des CERC



Les 8 700 emplois dans l'industrie des matériaux de construction représentent 11,7 % du volume national. L'Occitanie est la 2^e région de France.

Évolution 2023-2022 des emplois (salariés + intérimaires) dans l'Industrie des Matériaux en région

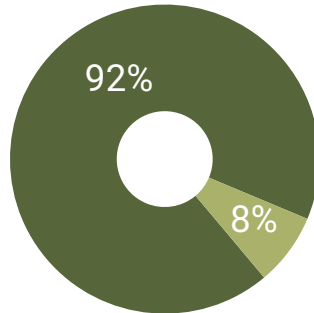
- Nombre de salariés
- 0 - 3000
 - 3000 - 6000
 - 6000 - 8000
 - 8000 - 12000



Sources : ACOSS-URSSAF, DARES | Traitement : Réseau des CERC

La part de l'emploi salarié reste stable et largement majoritaire (92%)

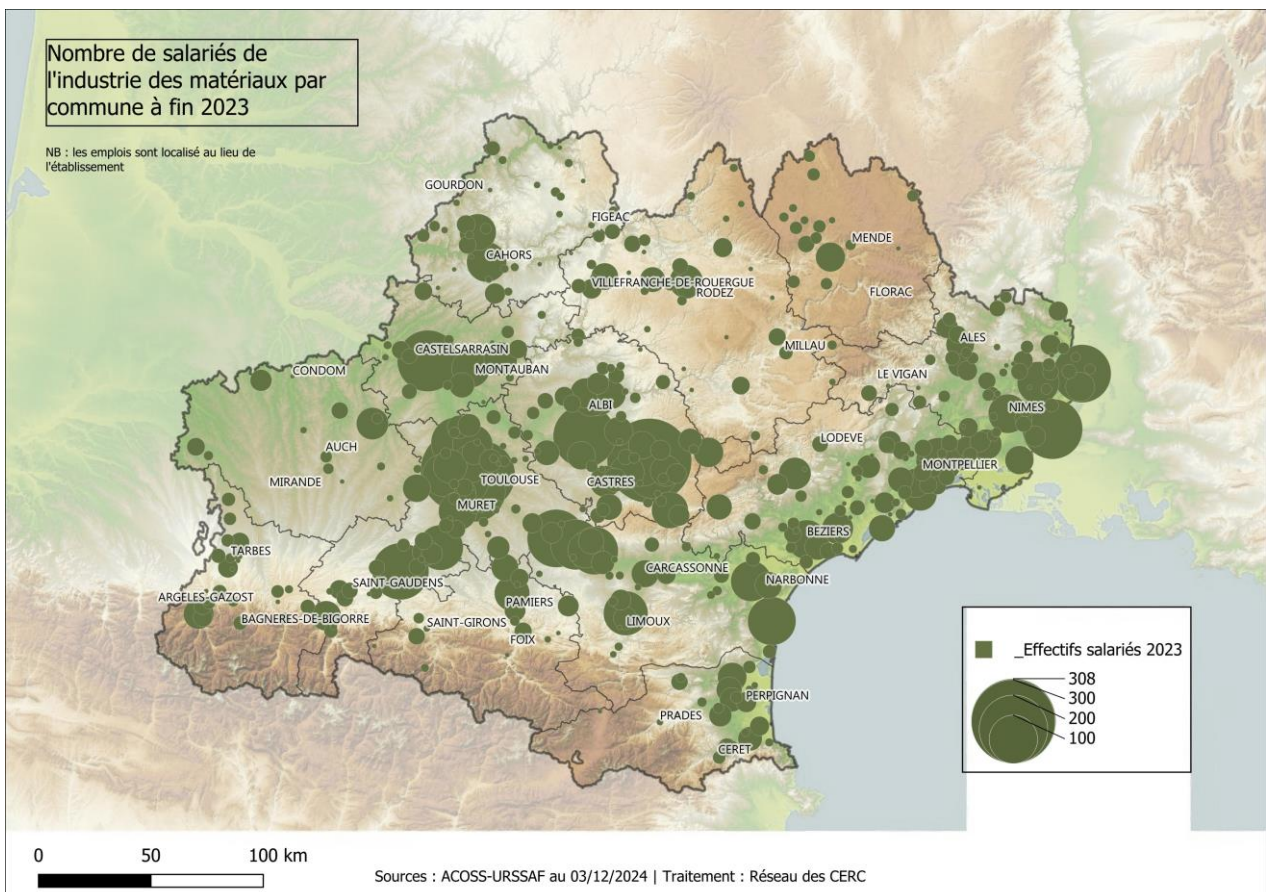
Emplois dans l'Industrie des Matériaux en 2023



Unités : nombre de postes salariés et ETP
Sources : ACOSS-URSSAF, DARES | Traitement : Réseau des CERC

L'emploi salarié est réparti sur l'ensemble du territoire et se caractérise par une forte atomisation sur un grand nombre de sites

i 3 départements cumulent plus de la moitié des emplois salariés : la Haute-Garonne (23%), le Tarn (19%), le Gard (13%)




Plus de 4 salariés sur 10 travaillent dans des établissements de fabrication de produits principaux.



3 353
SALARIÉS DE LA
FABRICATION DE PRODUITS
PRINCIPAUX EN 2023

Salariés de l'Industrie des Matériaux en 2023 par activité de l'entreprise



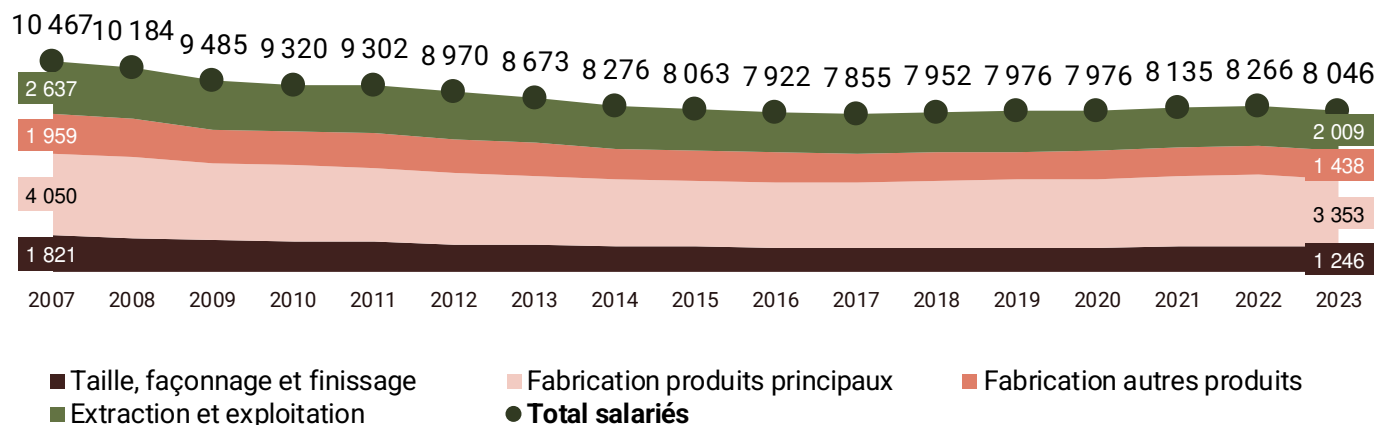
Unité : nombre de postes salariés | Source : ACOSS-URSSAF au 31/12/2023 | Traitement : Réseau des CERC

-5,3%

SALARIÉS DE LA FABRICATION DE PRODUITS PRINCIPAUX ENTRE 2023 & 2022

Un recul de l'emploi salarié de -2,7% sur un an

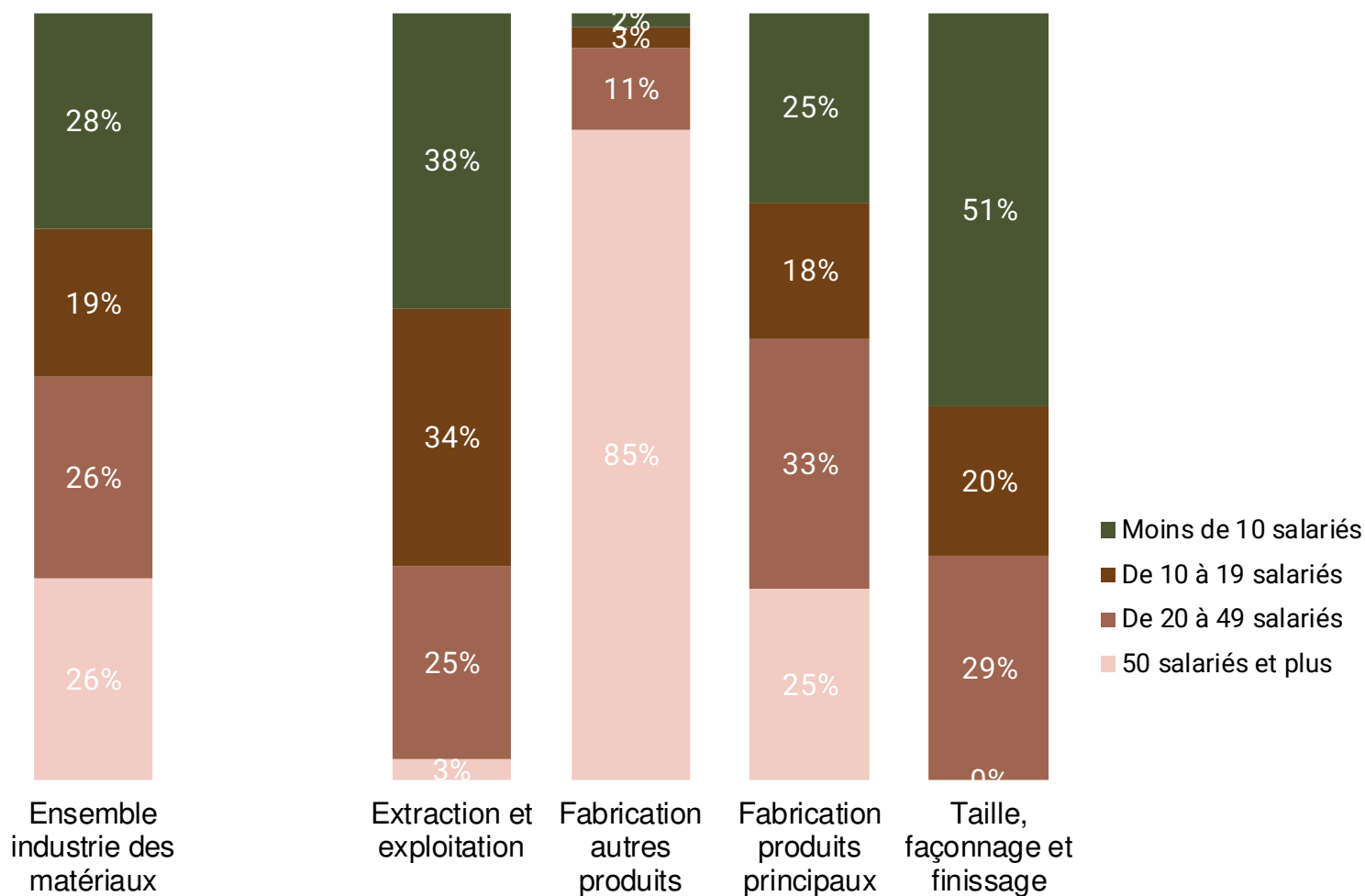
Salariés de l'Industrie des Matériaux par activité de l'entreprise



Unité : nombre de postes salariés | Source : ACOSS-URSSAF | Traitement : Réseau des CERC

Les emplois sont principalement concentrés dans des entreprises de moins de 50 salariés, même si de fortes disparités existent selon le secteur d'activité.

Répartition des effectifs salariés de l'Industrie des Matériaux



Unité : nombre de salariés | Source : ACOSS-URSSAF au 09/12/2024 | Traitement : Réseau des CERC

74%
SALARIÉS DE L'INDUSTRIE DES MATÉRIAUX DE CONSTRUCTION DANS DES ÉTABLISSEMENTS DE MOINS DE 50 SALARIÉS

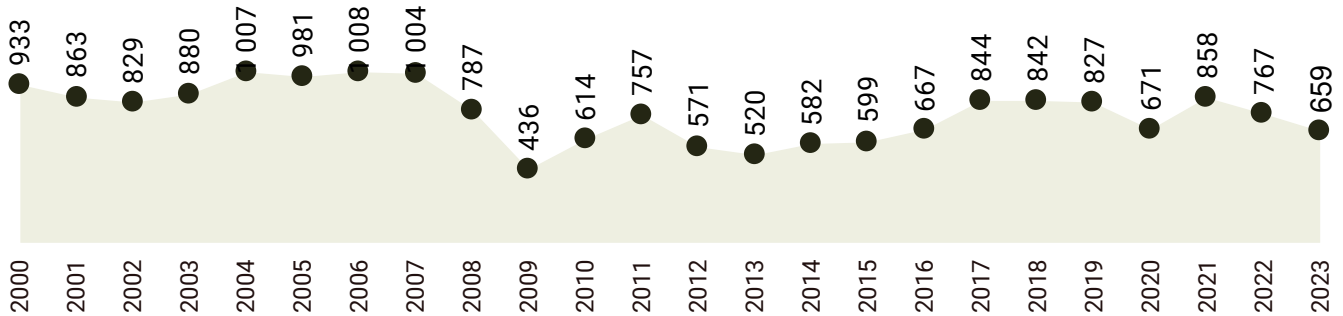
L'intérim a enregistré un nouveau repli en 2023

-14,1%

D'INTÉRIMAIRES (ETP)
Entre 2023 & 2022



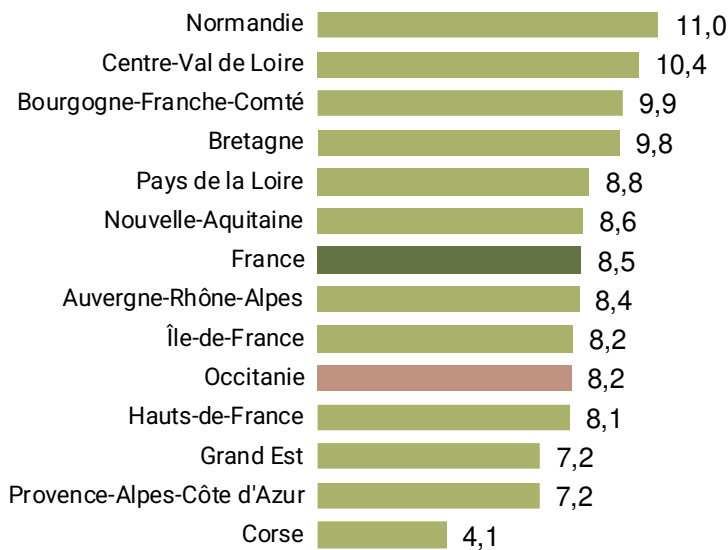
Intérimaires de l'Industrie des Matériaux



Unité : ETP | Source : DARES | Traitement : Réseau des CERC

Un recours à l'emploi intérimaire inférieur à la moyenne nationale.

Intérimaires de l'Industrie des Matériaux



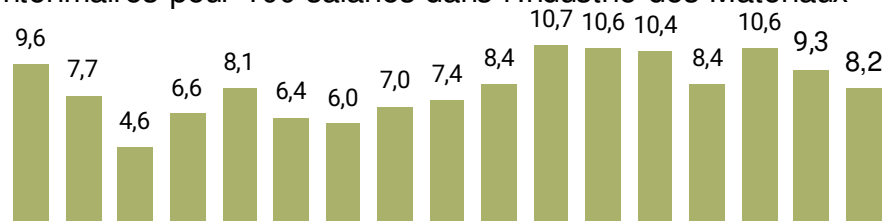
659
INTÉRIMAIRES (ETP)
EN 2023, SOIT

8,2
ETP
POUR 100 SALARIÉS

Unité : ETP | Source : DARES 2023 | Traitement : Réseau des CERC

Avec 8,2 intérimaires pour 100 salariés, le taux revient à son niveau de 2011.

Intérimaires pour 100 salariés dans l'Industrie des Matériaux

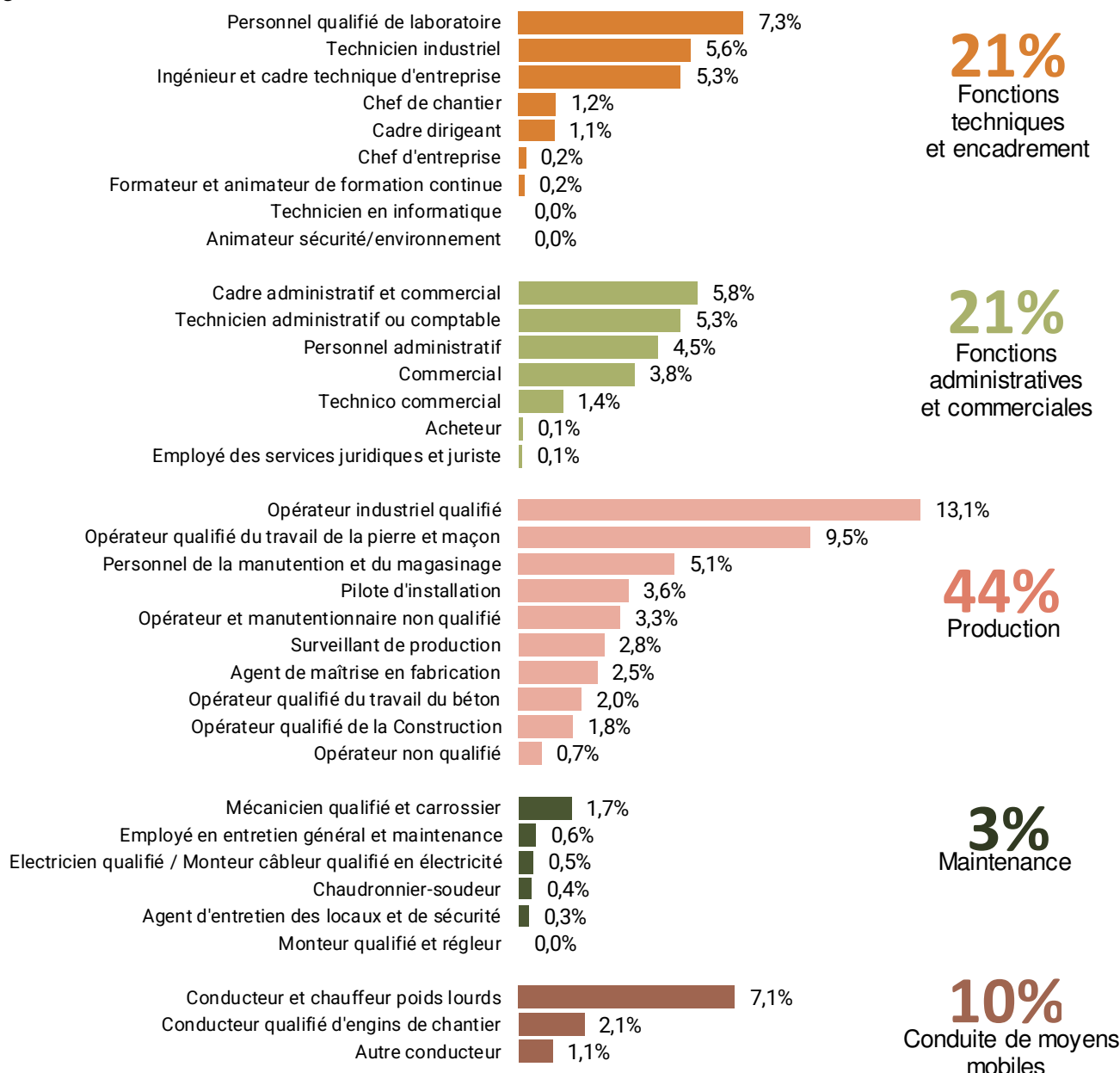


Unité : ETP/100 salariés | Sources : DARES, ACOSS-URSSAF | Traitement : Réseau des CERC

Typologie de salariés employés dans l'Industrie des Matériaux en Occitanie

4 salariés sur 10 de l'industrie des matériaux de construction sont employés dans un métier direct de production.

Salariés de l'Industrie des Matériaux par groupe métiers en région

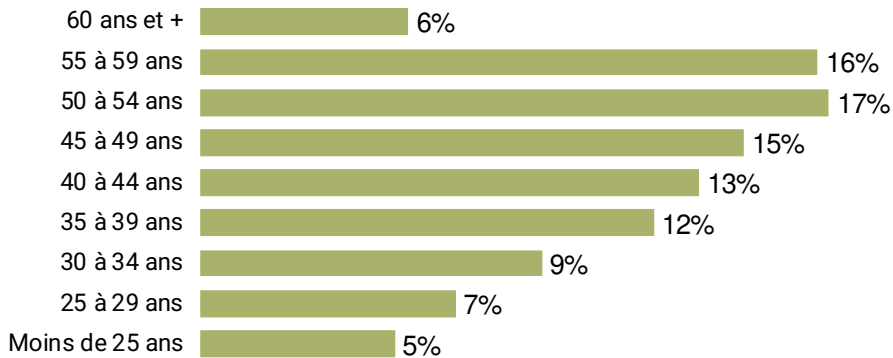


Unité : nombre de salariés | Source : DADS-INSEE 2022 Edition 2024 | Traitement : Réseau des CERC

Note méthodologique : la caractérisation de l'emploi salarié est basée sur l'analyse des salariés sous convention collective UNICEM :
 ▪ Convention collective nationale des ouvriers des industries de carrières et de matériaux (UNICEM)
 ▪ Convention collective nationale des employés techniciens et agents de maîtrise des industries de carrières et de matériaux (UNICEM)
 ▪ Convention collective nationale des cadres des industries de carrières et matériaux (UNICEM)
 Classification : nomenclature CERC élaborée à partir de la PCS-ESE

Des salariés* relativement plus âgés dans l'Industrie des matériaux de Construction (44,4 ans) que dans l'industrie (42,3 ans) ; 36% des salariés ont plus de 50 ans

Age des salariés* en Région



44,4 ans

ÂGE MOYEN ESTIMÉ DES SALARIÉS



Unité : nombre de salariés* | Source : DADS INSEE 2022 Edition 2024 | Traitement : Réseau des CERC

Des métiers vieillissants dans l'industrie des carrières et des matériaux.

Comparaison des métiers "jeunes" et vieillissants dans l'industrie des Matériaux



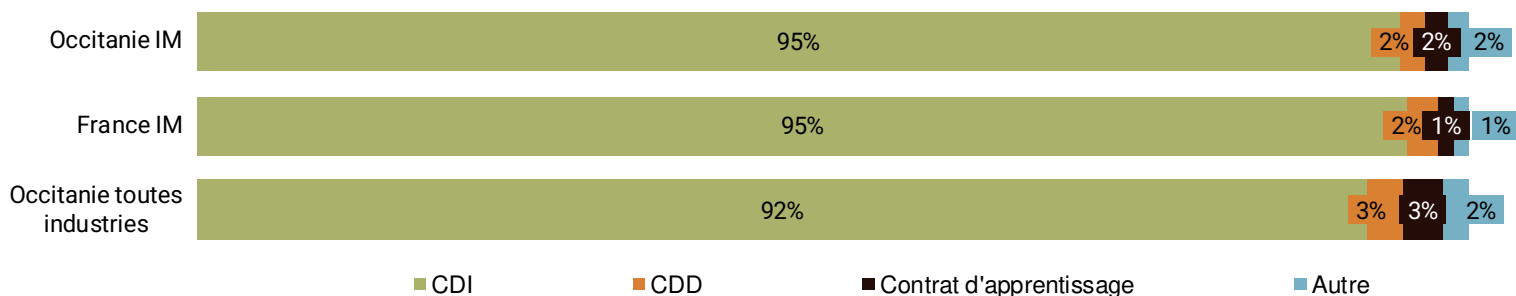
Unité : nombre de salariés* | Source : DADS INSEE 2022 Edition 2024 | Traitement : Réseau des CERC

● Fonctions techniques et encadrement ● Administratifs et commerciaux ● Production ● Maintenance ● Conduite et moyens mobiles

La quasi-totalité des salariés* sont employés en CDI dans l'Industrie des Matériaux (95%) ; un taux stable et qui reste plus élevé que la moyenne de tous les secteurs

95%
DES SALARIÉS*
EMPLOYÉS EN CDI

Contrat de travail des salariés* de l'industrie des Matériaux

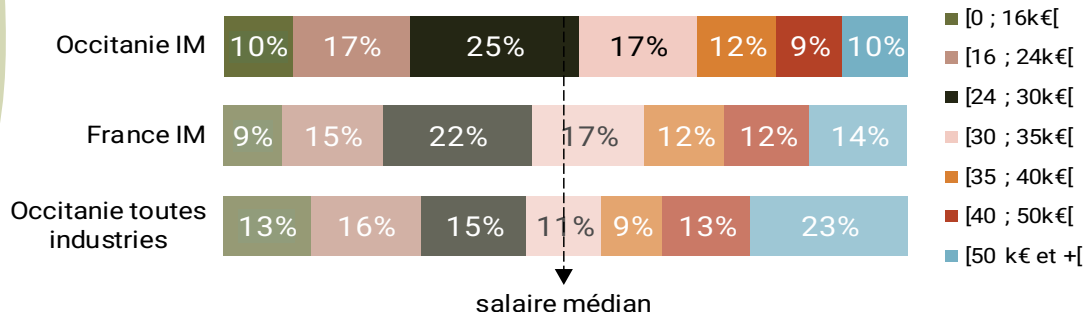


Unité : nombre de salariés* | Source : DADS INSEE 2022 | Edition 2024 | Traitement : Réseau des CERC

Deux tiers des salariés* ont un salaire brut annuel supérieur à 30k€, une part qui demeure croissante (+3 pts sur un an)

Salaires annuels bruts des salariés* de l'Industrie des Matériaux

Entre
24 et 30 k€
SALAIRE MÉDIAN ANNUEL

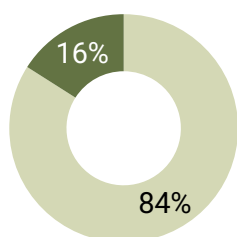


Unité : € brut annuel | Source : DADS INSEE 2022 Edition 2024 | Traitement : Réseau des CERC

Près de 2 salariés* sur 10 employés dans l'Industrie des Matériaux de Construction sont des femmes, une proportion similaire aux années précédentes



Genre des salariés*
de l'Industrie des Matériaux



16%
DE FEMMES
SALARIÉES*
* Salariés permanents
hors intérim

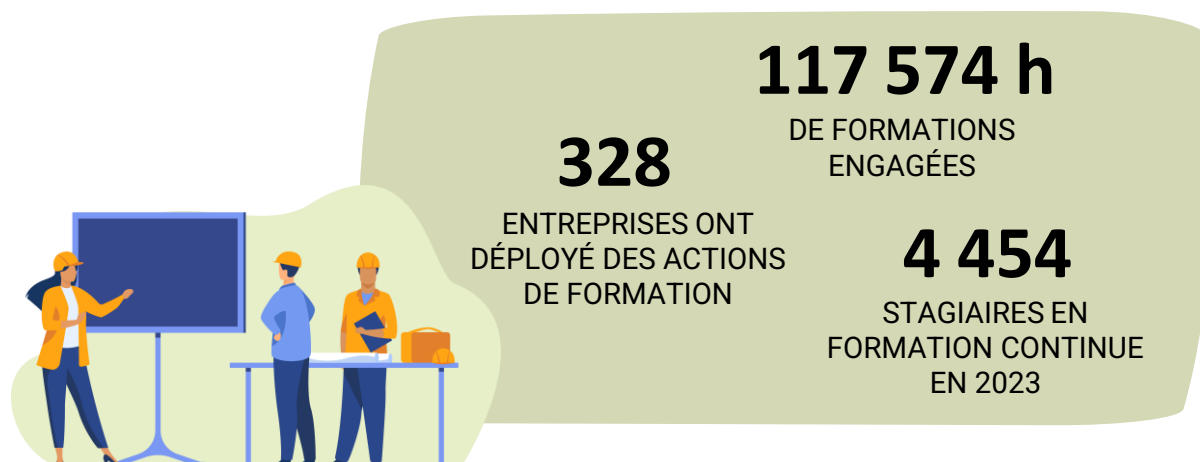
Unité : nombre de salariés*
Source : DADS INSEE 2022 | Edition 2024
Traitement : Réseau des CERC

Dispositif de formation

dans l'Industrie des Matériaux de Construction en région

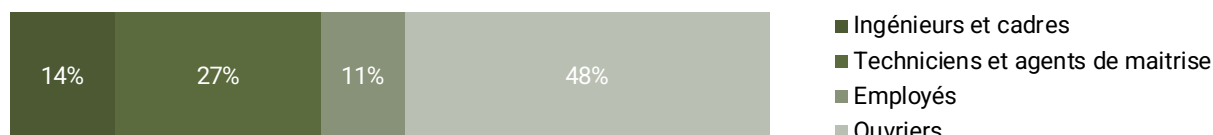
FORMATION CONTINUE

Un nombre de stagiaires en formation continue qui progresse, avec des durées de formation plus courtes.



4 formations sur 10 sont destinées aux ouvriers en 2023 (-3 points par rapport à 2022 ; -6 points par rapport à 2019).

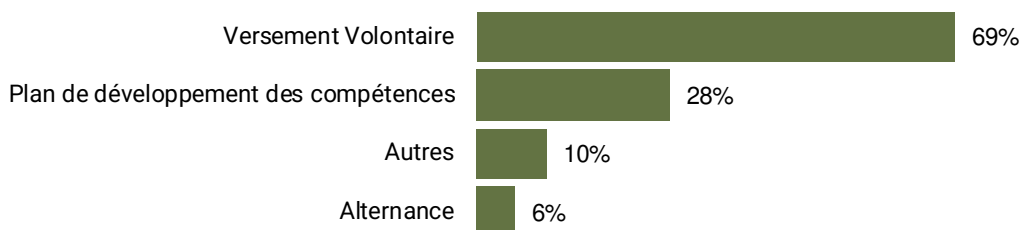
Répartition des stagiaires de l'Industrie des Matériaux par CSP



Unité : nombre de stagiaires | Source : OPCO 2i 2023 | Traitement : Réseau des CERC

Le financement des formations par versement volontaire reste majoritaire en 2023 (69%)

Proportion des stagiaires de l'Industrie des Matériaux selon le mode de financement

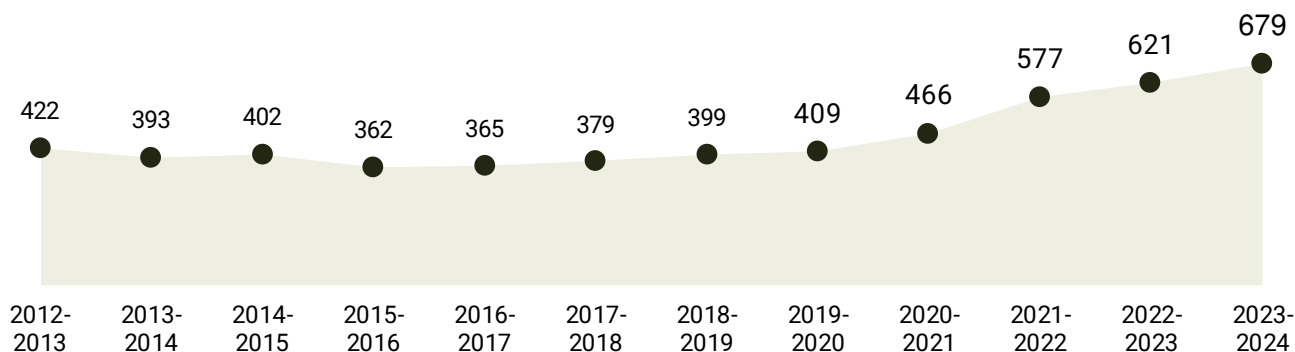


Unité : nombre de stagiaires | Source : OPCO 2i 2023 | Traitement : Réseau des CERC
NB : Un même stagiaire peut avoir plusieurs sources de financement | Autre : relance industrie

ALTERNANCE

Le nombre de jeunes alternants en formation initiale aux métiers de l'industrie des matériaux est en constante évolution (+7,56 % sur un an).

Effectif en formation initiale en alternance aux métiers de l'Industrie des Matériaux



Unité : nombre de jeunes | Sources : UNICEM, OPCO 2i, Rectorat, CCCA-BTP | Traitement : Réseau des CERC



679

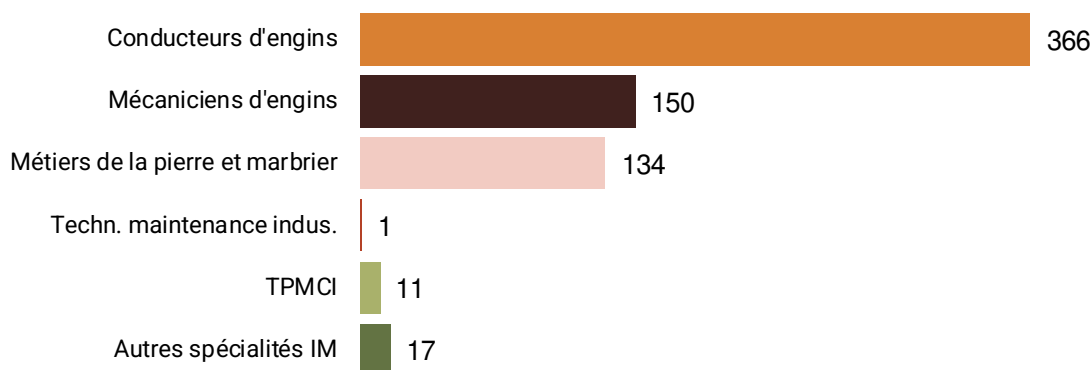
JEUNES EN FORMATION INITIALE EN ALTERNANCE dans les métiers liés à l'Industrie des Matériaux en 2023-2024

➔ **+61%**

entre 2012-2013 et 2023-2024

Les formations aux métiers de la conduite d'engins concernent 63% des jeunes en alternance

Effectifs en formation initiale en alternance aux métiers des matériaux en 2023-2024



Unité : nombre de jeunes | Sources : UNICEM, OPCO 2i, Rectorat, CCCA-BTP | Traitement : Réseau des CERC

ALTERNANCE



Effectifs en formation initiale en alternance aux métiers de l'Industrie des Matériaux en 2023-2024

Nom du diplôme préparé	Effectif en formation	dont en année terminale
Mécaniciens d'engins	150	49
CAP Maintenance des matériels option B matériels de travaux publics et de manutention	39	14
BACPRO Maintenance des matériels option B travaux publics et manutention	62	24
BTS Maintenance des matériels de construction et de manutention	49	11
Conducteurs d'engins	366	148
CAP Conducteur d'engins : travaux publics et carrières	303	109
BP Conducteur d'engins : travaux publics et carrières	50	26
TP Conducteur de pelle hydraulique et de chargeuse pelleuse	11	11
Contrats pros Conduite d'engins	2	2
Métiers de la pierre et marbrier	134	53
CAP Marbrier du bâtiment et de la décoration	43	11
CAP Tailleur de pierre	55	21
BACPRO Métiers et arts de la pierre	1	1
BP Métiers de la pierre	20	6
BP Tailleur de pierre "Monuments historiques"		
TP Tailleur de pierre	13	12
Contrats pros Métiers de la pierre et marbrier	2	2
Technicien de maintenance industrielle	1	1
Contrats pros Technicien de maintenance industrielle	1	1
Technicien de Production des Matériaux pour la Construction et l'Industrie	11	
TP TPMCI	11	
Autres spécialités de l'Industrie des Matériaux en contrats de professionnalisation	17	17

Unité : nombre de jeunes | Sources : UNICEM, OPCO 2i, Rectorat, CCCA-BTP | Traitement : Réseau des CERC



UNICEM Campus

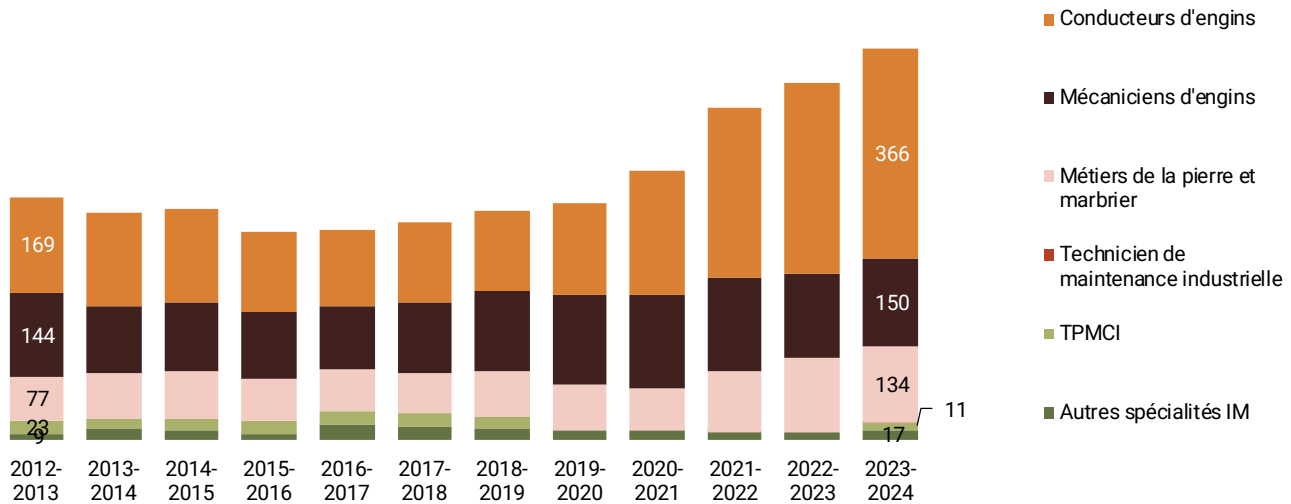
L'UNICEM dispose d'un campus de formation aux métiers de l'Industrie des Carrières et Matériaux dont voici les effectifs en formation :

Campus UNICEM Occitanie (Bessières, Haute-Garonne)

Formation	Effectif en 1ère année	Effectif en année terminale	Effectif filles
CAP conducteur d'engins TP et Carrières	45	101	3
CAP maintenance des engins de construction et de manutention	10	11	0
BP conducteur d'engins TP et Carrières	19	19	0
BTS métiers du géomètre topographe et de la modélisation numérique	6	11	3

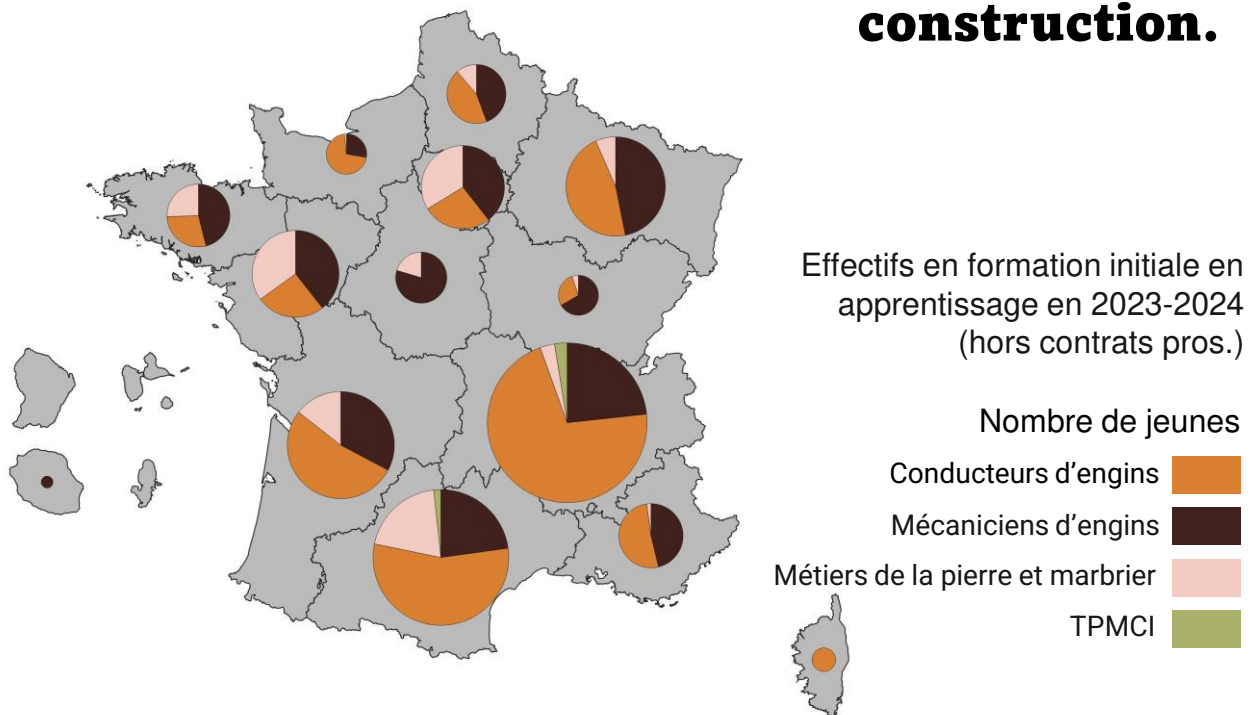
Une hausse des effectifs concerne principalement les métiers de la conduite d'engins.

Effectif en formation initiale en alternance aux métiers de l'Industrie des Matériaux



Unité : nombre de jeunes | Sources : UNICEM, OPCO 2i, Rectorat, CCCA-BTP | Traitement : Réseau des CERC

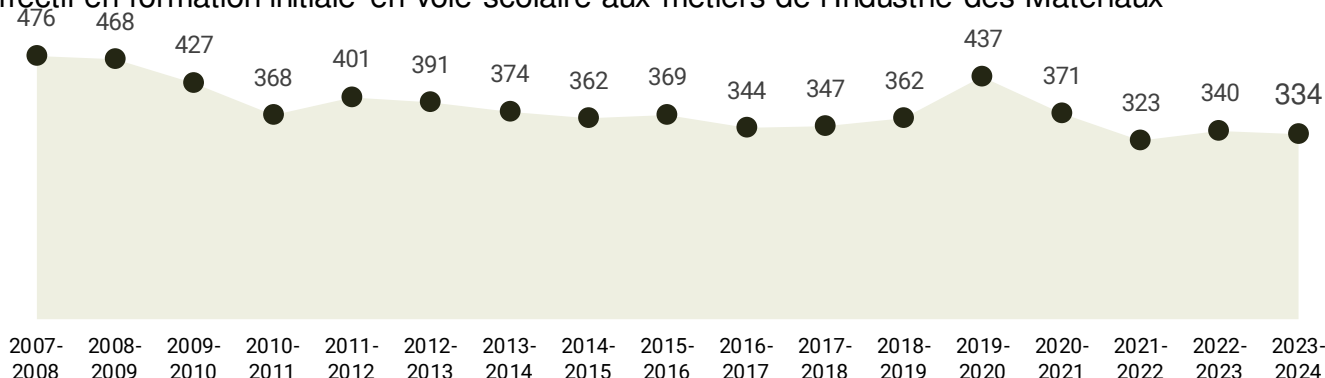
L'Occitanie est une région dynamique en matière de formation en alternance aux métiers de l'industrie des matériaux de construction.



Sources : UNICEM, OPCO 2i, Rectorat, CCCA-BTP | Traitement : Réseau des CERC

Plus de 300 jeunes en formation initiale par voie scolaire aux métiers de l'Industrie des Matériaux de Construction

Effectif en formation initiale en voie scolaire aux métiers de l'Industrie des Matériaux



Unité : nombre de jeunes | Sources : UNICEM, OPCO 2i, Rectorat, CCCA-BTP | Traitement : Réseau des CERC



334

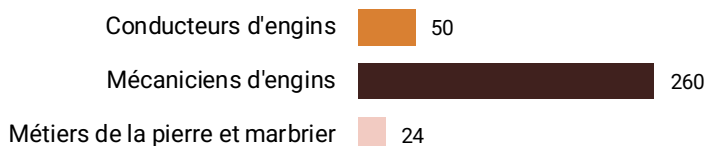
JEUNES EN FORMATION INITIALE EN VOIE SCOLAIRE dans les métiers liés à l'Industrie des Matériaux en 2023-2024

-15%
entre 2012-2013
et 2023-2024

-3,82%
entre 2022-2023
et 2023-2024

Des formations initiales en voie scolaire qui restent dispensées principalement sur de la mécanique d'engins

Effectifs en formation initiale en voie scolaire aux métiers des matériaux en 2023-2024



Unité : nombre de jeunes | Sources : UNICEM, OPCO 2i, Rectorat, CCCA-BTP | Traitement : Réseau des CERC

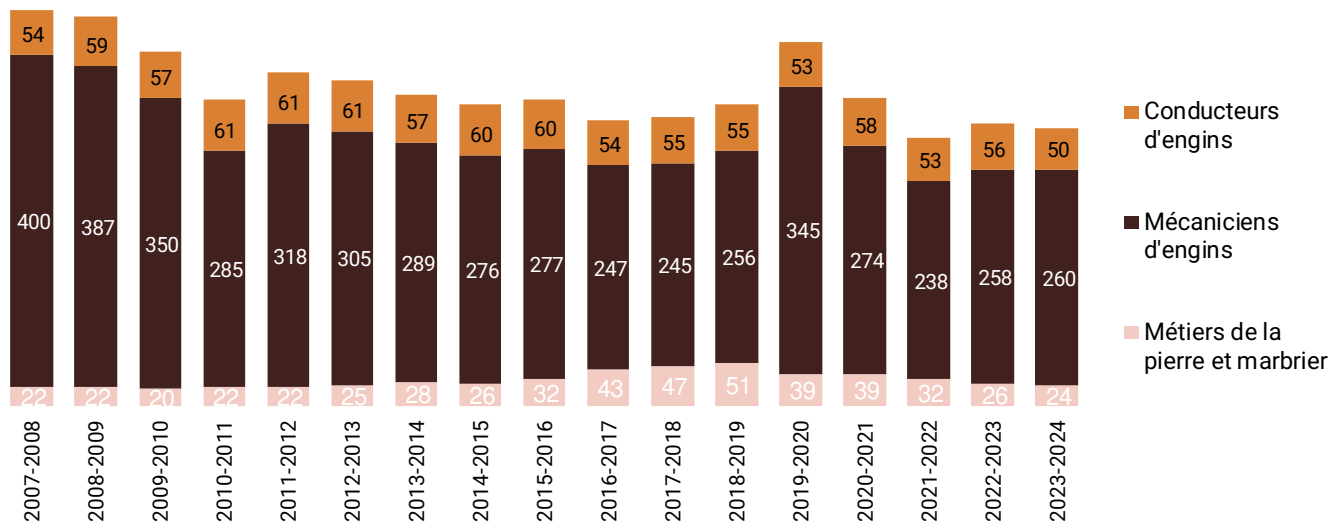
Effectifs en formation initiale en voie scolaire aux métiers de l'Industrie des Matériaux en 2023-2024

Nom du diplôme préparé	Effectif en formation	dont en année terminale
Mécaniciens d'engins	254	44
CAP Maintenance des matériels option B matériels de travaux publics et de manutention		
BACPRO Maintenance des matériels 2nde commune	157	
BACPRO Maintenance des matériels option B travaux publics et manutention	87	40
BTS Maintenance des matériels de construction et de manutention	10	4
Conducteurs d'engins	50	32
CAP Conducteur d'engins : travaux publics et carrières	50	32
Métiers de la pierre et marbrier	24	2
CAP Tailleur de pierre	9	0
BACPRO Métiers et arts de la pierre	15	2

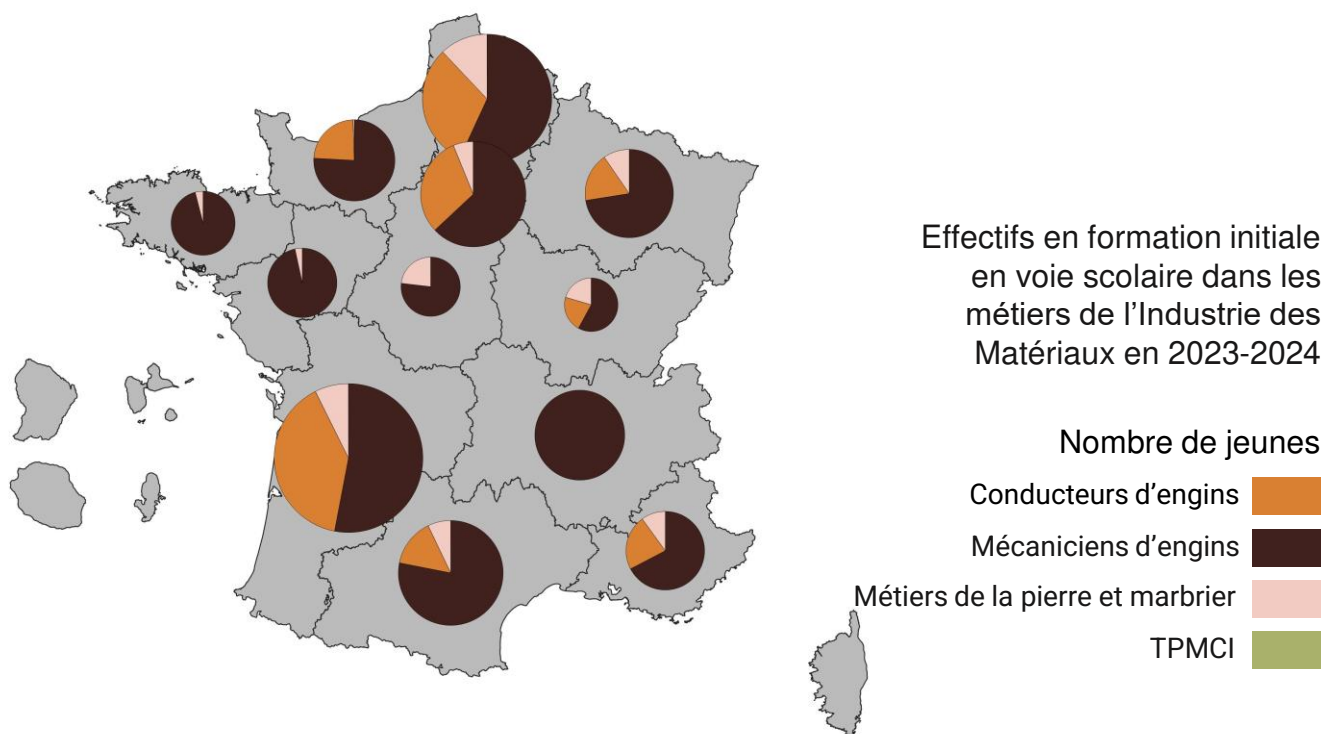
Unité : nombre de jeunes | Sources : UNICEM, OPCO 2i, Rectorat, CCCA-BTP | Traitement : Réseau des CERC

Entre 250 et 300 jeunes formés tous les ans en voie scolaire à la mécanique d'engins depuis 2010-2011

Effectif en formation initiale en voie scolaire aux métiers de l'Industrie des Matériaux



Unité : nombre de jeunes | Sources : UNICEM, OPCO 2i, Rectorat, CCCA-BTP | Traitement : Réseau des CERC



Sources : UNICEM, OPCO 2i, Rectorat, CCCA-BTP | Traitement : Réseau des CERC

En synthèse...

Chiffres clés de l'Industrie des Matériaux de Construction en Occitanie

Le secteur de l'industrie des carrières et matériaux compte **432 entreprises et 847 sites de production** pour un **chiffre d'affaires de 1 092 400 000 euros**.

Sur l'année de référence, la production de **granulats** s'élevait à **32,3 millions de tonnes**, et la filière du béton prêt à l'emploi a produit **4,2 millions de m³**. Pour ces deux activités, la région Occitanie représente **11 % de la production française**. Quant à la production de ciment, elle s'élève à **2,2 millions de tonnes**.

Dynamique de l'emploi dans l'industrie des matériaux en Occitanie

L'**effectif salarié** (y compris intérim) est en baisse sur un an (**-3,6 %**).

Globalement, sur la période 2007-2023, les effectifs salariés ont diminué, marquant **une stagnation depuis 2015**. **L'Occitanie reste la deuxième région de France** en nombre d'emplois salariés. L'emploi salarié est présent sur l'ensemble du territoire régional et se concentre autour des centres urbains.

Trois départements cumulent plus de la moitié des emplois salariés : la Haute-Garonne (23,4 %), le Tarn (18,8 %) et le Gard (12,5 %).

La fabrication de produits principaux concentre le plus de salariés (**42 % de l'effectif total**), en particulier la fabrication d'éléments en béton pour la construction, avec 2 056 salariés (26 %). Cela représente une augmentation de 1 % par rapport à l'an dernier.

76 % des salariés travaillent dans des établissements de moins de 50 salariés, un résultat similaire à l'an dernier.

Les intérimaires représentent près de 8 % de l'emploi salarié. Les contrats en emploi à temps plein reculent de 14 % sur un an. L'Occitanie est en 10^e position des régions, avec **8,2 ETP intérimaires pour 100 salariés**.

Typologie des salariés employés dans l'industrie des matériaux en région

Les métiers de la production regroupent près de la moitié des salariés (**44 %**). Le top 3 des métiers regroupant le plus de salariés est : « opérateurs industriels qualifiés », « personnel qualifié de laboratoire » et « conducteur et chauffeur poids lourds ».

L'**âge moyen des salariés** du secteur est de **44,4 ans**, contre 42,3 ans en moyenne dans l'industrie. On observe un **vieillessement des salariés**, avec 39 % ayant plus de 50 ans et seulement 11 % ayant moins de 30 ans. **La majorité des métiers est impactée par ce vieillissement**, le métier le plus concerné est celui de « conducteur et chauffeur de poids lourds », avec 47 % de salariés de plus de 50 ans et un peu plus de 5 % de moins de 30 ans.

Opérateur et manutentionnaire non qualifié compte une proportion de moins de 30 ans plus importante que la moyenne.

La majorité des salariés (hors intérim) est recrutée **en CDI (95 %)**, soit 3 points de plus que dans l'industrie (92 %). Le **saire médian** a baissé et se situe entre **24 000 € et 30 000 €**. Plus de la moitié des salariés (hors intérim) perçoit un salaire annuel brut inférieur à 30 000 euros. Par ailleurs, **16 % des salariés sont des femmes**.

Dispositifs de formation en région

Le dispositif s'est développé dans la région avec :

+7,8% de jeunes en formation initiale

+12,7% le nombre d'entreprises ayant déployé des actions de formation,

+ de 1 313 stagiaires, soit +41 %

Avec cependant une diminution de 28,8 % du nombre d'heures de formation

Avec 334 jeunes en formation initiale par voie scolaire et 679 jeunes en formation initiale en alternance, on observe respectivement une baisse de 15 % et une hausse de 61 % par rapport à l'an dernier



Cellule Economique Régionale de la Construction en Occitanie

Siège Social et site de Toulouse

8 avenue José Cabanis
31130 Quint-Fonsegrives
06 61 42 14 50

Site de Montpellier

520 Allée Henri II de Montmorency
34064 Montpellier cedex 2
04 34 46 67 48



www.cercoccitanie.fr

cerc-occitanie@i-carre.net - Siret 840 532 782 00017- APE 7490A



Avec le soutien financier d'OPCO2i

