



# Panneaux à base de bois

## Bilan et évolution de l'alternance dans les entreprises de la branche professionnelle



### Chiffres clés au 31/12/2023



**198**

alternants  
dont **128**  
nouveaux  
alternants



**35**

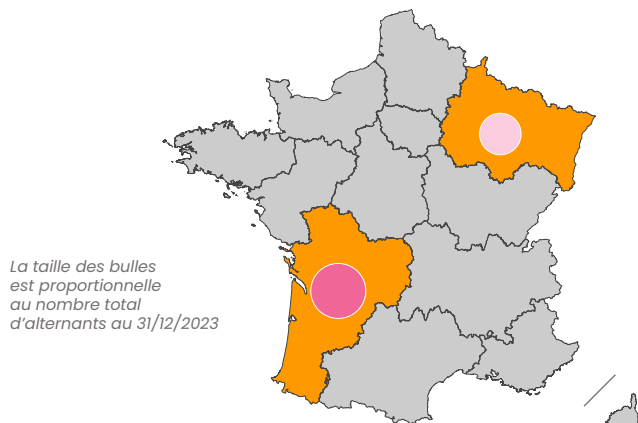
entreprises ayant  
eu recours à l'alternance  
(soit **41%** des établissements,  
vs 29 % ensemble  
interindustrie)



**98**

OF/CFA  
mobilisés par  
les alternants

### Répartition et évolution par région des effectifs totaux d'alternants et de la part des contrats d'alternance dans l'emploi salarié de la branche



Évolution des effectifs totaux d'alternants entre le 31/12/2020 et le 31/12/2023

- Entre +0 % et 34 %
- Supérieure à +34 %

Part des alternants dans l'emploi salarié de la branche au 31/12/2023

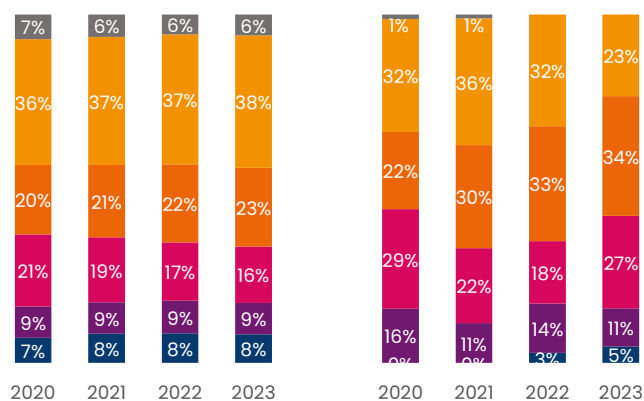
- Inférieure de 0,5 point ou plus à la moyenne nationale
- Similaire à la moyenne nationale
- Supérieure de 0,5 point ou plus à la moyenne nationale
- Données non significatives

Niveau national : **+48 %**

Niveau national : **3,7 %**

Âge moyen des nouveaux alternants : **21 ans**  
(égal à la moyenne interindustrielle)

### Évolution du nombre de nouveaux alternants selon le niveau de certification visée entre 2020 et 2023

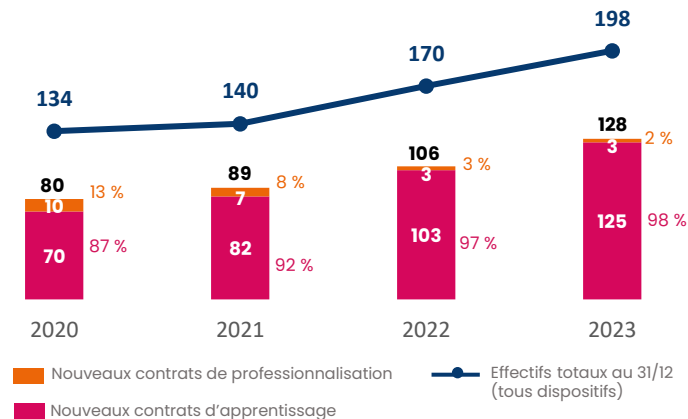


Ensemble interindustrie

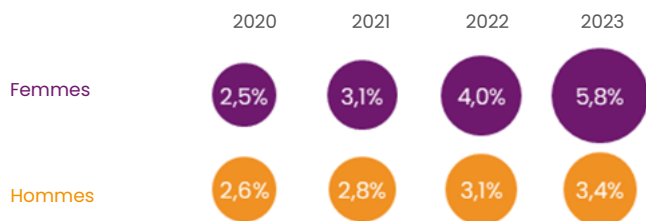
Panneaux à base de bois

■ Niveau 3 ■ Niveau 4 ■ Niveau 5 ■ Niveau 6 ■ Niveau 7 ■ Sans niveau

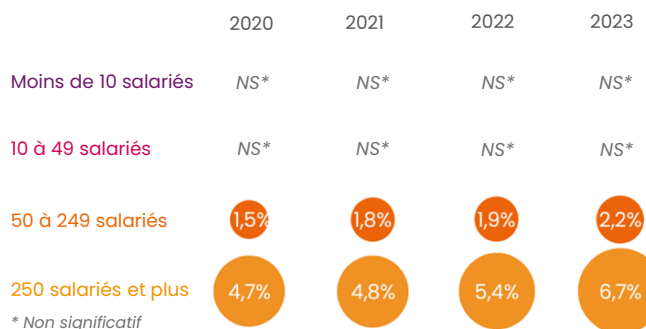
### Évolution du nombre de nouveaux alternants par dispositif et des effectifs totaux d'alternants au 31/12 de la branche



### Taux d'alternants sur la population salariée de la branche par sexe entre 2020 et 2023

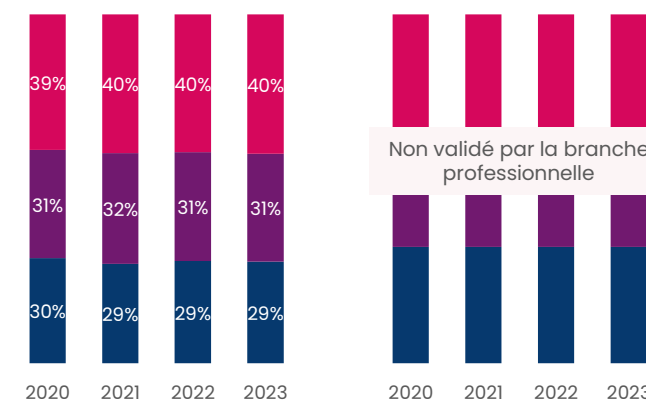


### Taux d'alternants sur la population salariée de la branche par taille de l'entreprise entre 2020 et 2023



\* Non significatif

### Évolution du nombre de nouveaux alternants selon la catégorie de certification visée entre 2020 et 2023



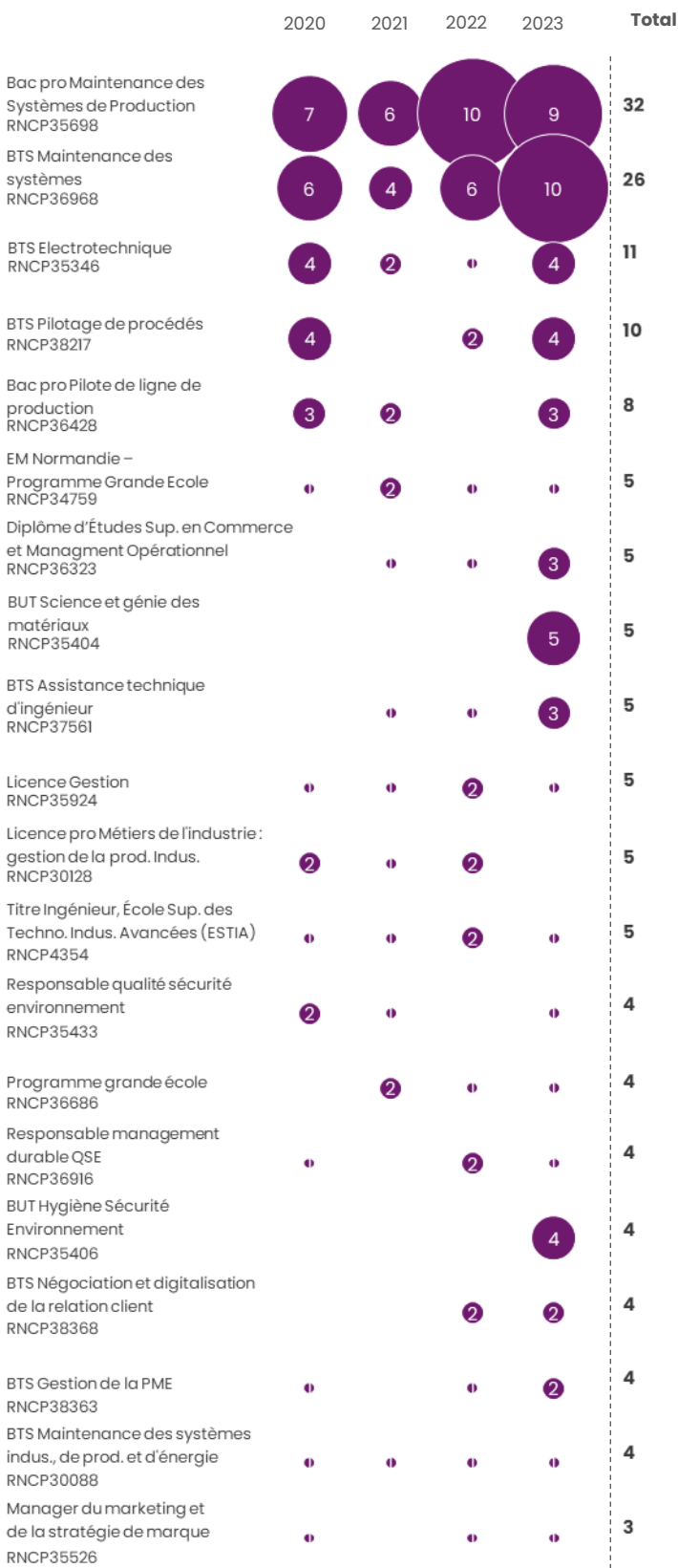
Ensemble interindustrie

Panneaux à base de bois

■ Certifications cœur d'activité ■ Certifications interindustrielles ■ Autres certifications

Source : OPCI 2i

## Évolution du nombre de nouveaux alternants des 20 premières certifications visées entre 2020 et 2023



## Évolution du nombre de nouveaux alternants des 20 premiers réseaux d'OF-CFA mobilisés entre 2020 et 2023

